





CONQUISTATORE-380

MADE IN CHINA
HECHO EN CHINA

	CUIDADO	
RIESGO DE CHOQUE ELÉCTRICO NO ABRIR		
LAS PIEZAS INTERNAS NO SON DE UTILIDAD PARA EL USUARIO, PARA REFACCIONES CONSULTE A UN ESPECIALISTA.		

Por favor lea cuidadosamente este manual antes de hacer uso de su equipo.

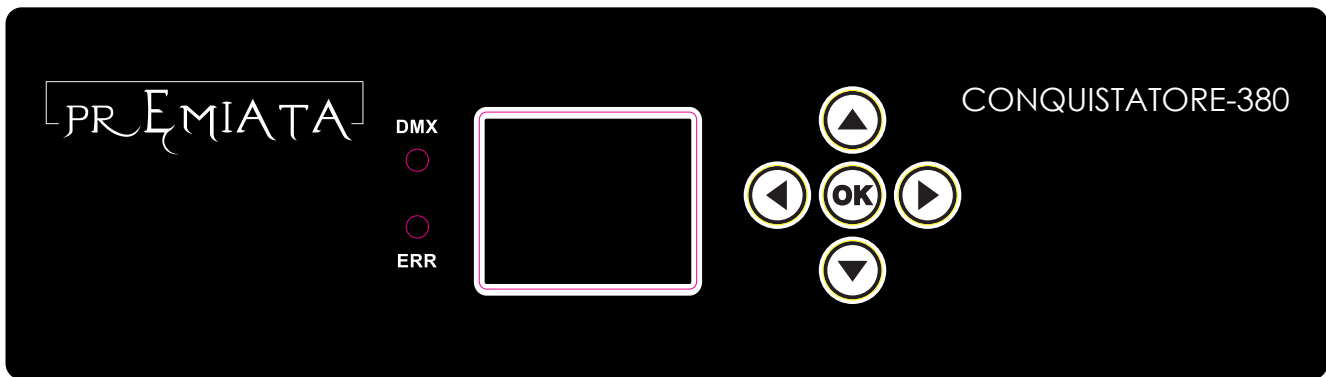
 Conserve este manual para futuras referencias.

www.premiatapro.com

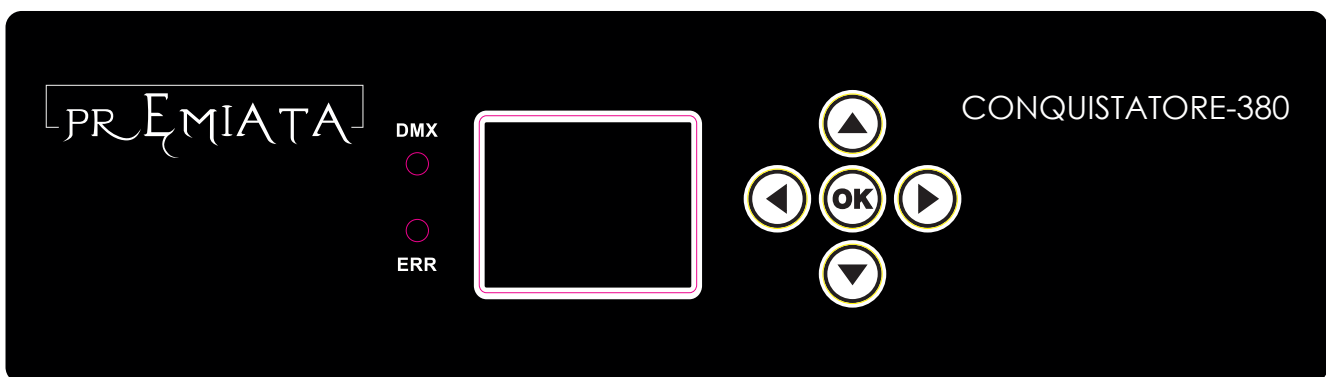
DESTELLADOR DE LUZ ELECTRÓNICO A
BASE DE DIODOS EMISORES DE LUZ (LED)
MODELO: CONQUISTATORE-380
ALIMENTACIÓN: 115V ~ 60Hz 80w
HECHO EN CHINA

NOM

Instrucciones Básicas



- ◀ Volver a la interfaz anterior
- ▶ Seleccionar y editar
- OK Ejecutar Función, Editar Salir .



El siguiente es un ejemplo de "modificar la dirección DMX"

1. Si no está en la interfaz principal, presione el botón ▶ (una o más veces) para volver a la interfaz principal
2. Seleccione "Settings" usando las teclas ▲ ▼
3. Presione OK para entrar en la interfaz de "Settings"
4. Seleccione "DMX address" pulsando la tecla ▲ ▼
5. Presione OK para entrar en estado de edición
6. modifique la dirección DMX pulsando ▲ o ▼
7. Presione OK para salir del estado de edición



PRECAUCIONES

1. No exponga a los ojos directamente la luz del equipo móvil.
2. No encienda y apague el equipo con frecuencia.
3. Antes de utilizar este equipo asegúrese que la toma a tierra es correcta.
4. Este sistema está fabricado para utilizarse en espacios interiores, aléjese de la humedad y de vibraciones. Se debe utilizar siempre a una temperatura entre 18 y 30°, no se puede operar de forma continua más de 4 horas. De otra forma estaría acortando la vida del equipo.
5. No retire ó rompa el precinto de garantía ya que la perderá.
6. Siempre debe utilizar el mismo fusible de sustitución, solo utilice los específicos, de otra forma podría causar fuego ó provocar descargas eléctricas y dañar el equipo, además de perder la garantía del fabricante.
7. No abra la cubierta ni intente efectuar ninguna reparación, no hay piezas reparables por el usuario dentro del equipo.

CONEXIÓN A LA ENERGÍA

- * Asegúrese siempre de que va a conectar la luz a la tensión adecuada, según las especificaciones de este manual o en la etiqueta del producto.
- * Nunca conecte la luz a un regulador de voltaje.
- * Asegúrese de que el cable de alimentación no esta roto, doblado o dañado.
- * Nunca desconecte el aparato jalando o dando un tirón al cable de alimentación.

SOLUCIONES DE PROBLEMAS

1. En modo DMX, el equipo móvil no enciende y el indicador de señal DMX está apagado, revise lo siguiente:
 - A) Asegúrese que este en el menú sea el adecuado para DMX.
 - B) Compruebe que tiene una conexión correcta.
 - C) Compruebe que el cable de señal DMX está en óptimas condiciones.
2. En modo DMX el equipo no funciona ó no puede ser controlado por el sistema DMX externo, pero el indicador DMX está parpadeando, por favor asegúrese que el sistema externo DMX y el equipo tienen el mismo canal DMX.
3. Si el equipo falla, por favor, apáguelo y vuelva a encenderlo pasados 5 min. Si el problema persiste, por favor contacte a su vendedor o con el servicio técnico.
4. Si el foco del equipo se ve tenue ó poco brillante al cabo de algún largo tiempo de encendido, puede que el tiempo de vida útil del foco haya finalizado.

POLIZA DE GARANTIA

Nombre:

Domicilio:

Producto:

Fecha de compra:

El producto que usted ha adquirido, cuenta con una garantía de 3 meses por defectos de fabricación, a partir de la fecha de adquisición otorgada por: - _____

CONDICIONES

1.- Esta garantía tendrá validez solamente cuando se presente con la factura o comprobante de compra, junto con el producto defectuoso y su póliza de garantía debidamente llenada. La empresa se reserva el derecho a no ofrecer el servicio de garantía gratuito si no se presentan los documentos indicados.

2.- La empresa se compromete a reparar el producto o cambiar las piezas y componentes defectuosos que se llegaran a requerir, sin ningún cargo para el consumidor, incluyendo la mano de obra, siempre y cuando la falla sea atribuible a algún defecto de fabricación.

3.- El tiempo de reparación en ningún caso será mayor a 30 días hábiles contados a partir de la fecha de recepción del producto en cualquiera de los sitios donde pueda hacerse efectiva la garantía.

4.- Esta garantía no cubre los gastos de transporte ni los riesgos derivados del transporte de su producto desde el lugar de origen hasta el centro de reparación, ni del centro de reparación hasta el lugar de origen.

5.- Esta garantía tiene una vigencia de 3 meses a partir de la fecha de compra

ESTA GARANTIA NO SERA VALIDA EN LOS SIGUIENTES CASOS:

- 1.- Cuando el producto ha sido utilizado en condiciones distintas a las normales.
- 2.- Cuando el producto no se haya utilizado de acuerdo al instructivo de que se acompaña el producto adquirido.
- 3.- Cuando el producto ha sido alterado o reparado por personas ajenas.

**CENTRO DE SERVICIO MEXICO
(TODA LA REPUBLICA MEXICANA)
PONIENTE 128 # 645 COL. PARQUE INDUSTRIAL
VALLEJO. DELEGACION AZCAPOTZALCO, MEXICO
D.F. C.P. 02300
TEL: (55) 53684249**

www.premiatapro.com