

RICEVITORE-1

MADE IN CHINA
HECHO EN CHINA



Por favor lea cuidadosamente este manual antes de hacer uso de su equipo. Conserve este manual para futuras referencias.

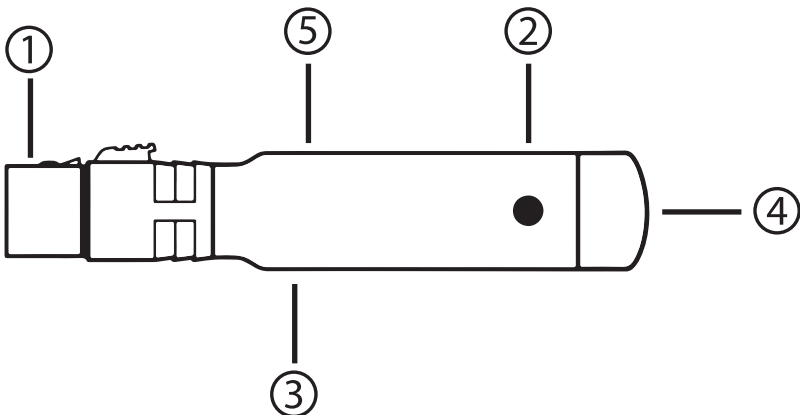
ESPECIFICACIONES

- Protocolo: DMX 512
- Conector DMX: 3 pines
- Sensibilidad: -94dBm
- Potencia transmisión: 20dBm
- Frecuencia trabajo: 2.4G,
- Códigos ID: 7
- Canales por código: 126
- Tiempo de carga: 2.5h
- Tiempo de trabajo: 17h
- Distancia transmisión: 80m

Sólo para uso en interiores.

No exponga las unidades a la humedad.

Asegúrese de que no haya obstrucciones entre el transmisor y el (los) receptor (es).



ANTENA RECEPTORA DMX

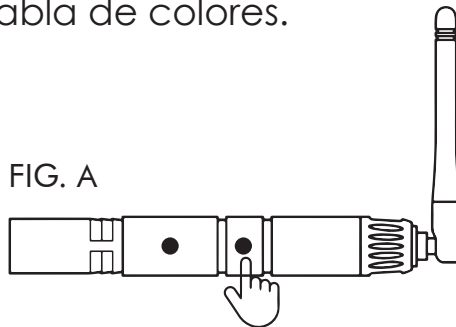
1. Conector hembra XLR de 3 pines
2. Cambio de ID
3. Botón de encendido
4. Indicador LED de la tecla de antena / ID
5. Entrada de alimentación de 5 voltios

CONEXIÓN

1. Antena transmisora:

a. Conecte el adaptador de corriente a una fuente de alimentación y enchufe su antena transmisora, esta encenderá automáticamente.

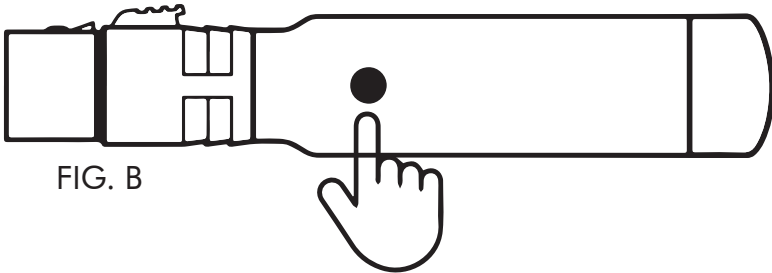
b. Presione el botón de cambio de ID, como lo muestra la figura A, seleccionando el color para indicar la configuración de ID vea la tabla de colores.



c. Por último conecte la antena transmisora a su consola DMX.

2. Antena receptora:

a. Presione el botón de encendido (Fig. B) y en ese momento la luz LED encenderá.



b. Presione el botón de cambio de ID en su antena receptora, seleccionando el código de color que previamente configuro en su antena transmisora. (Ej. Morado-morado, Azul-Azul, etc).

c. Notara que la luz LED de su antena receptora parpadeara, indicando que se realizo el enlace correctamente.

d. Ya está lista la antena receptora para conectarla a su equipo.

Nota: si su antena receptora no parpadea, indica que no se enlace correctamente, repita los pasos para conseguir el enlace o bien, su antena esta fuera del rango de alcance.

TABLA DE COLORES

CODIGOS DE COLORES	
TRANSMISOR	RECEPTOR
ROJO	ROJO
VERDE	VERDE
AMARILLO	AMARILLO
AZUL	AZUL
PÚRPURA	PÚRPURA
TURQUESA	TURQUESA
BLANCO	BLANCO

Nombre:

Domicilio:

Producto:

Fecha de compra:

El producto que usted ha adquirido, cuenta con una garantía de 3 meses por defectos de fabricación, a partir de la fecha de adquisición otorgada por:

CONDICIONES:

1.-Esta garantía tendrá validez solamente cuando se presente con la factura o comprobante de compra, junto con el producto defectuoso y su póliza de garantía debidamente llenada. La empresa se reserva el derecho a no ofrecer el servicio de garantía gratuito si no se presentan con los documentos indicados.

2.-La empresa se compromete a reparar el producto o cambiar las piezas y componentes defectuosos que se llegaran a requerir, sin ningún cargo para el consumidor, incluyendo la mano de obra, siempre y cuando la falla sea atribuible a algún defecto de fabricación.

3.-El tiempo de reparación en ningún caso será mayor a 30 días hábiles contados a partir de la fecha de recepción del producto en cualquiera de los sitios donde pueda hacerse efectiva la garantía.

4.-Esta garantía no cubre los gastos de transporte ni los riegos derivados del transporte de su producto desde el lugar de origen hasta el centro de reparación, ni del centro de reparación hasta el lugar de origen.

5.-Esta garantía tiene una vigencia de 3 meses a partir de la fecha de compra

ESTA GARANTÍA NO SERA VALIDA EN LOS SIGUIENTES CASOS:

1.-Cuando el producto ha sido utilizado en condiciones distintas a las normales.

2.-Cuando el producto no se haya utilizado de acuerdo al instructivo de que se acompaña el producto adquirido.

3.-Cuando el producto ha sido alterado o reparado por personas ajenas.

ATENCIÓN A CLIENTES:

(TODA LA REPÚBLICA MEXICANA)

TEL: (55) 53 68 42 49

